

Consumenten helpen bij het gebruik van houdbaarheidsinformatie op verpakkingen om voedselverspilling te voorkomen

Handleiding vrijwillige aanvullende informatie en iconen – Juni 2022


Houdbaarheids-iconen op de verpakking kunnen consumenten helpen om minder voedsel te verspillen. Dat blijkt uit [onderzoek van Wageningen University & Research](#), uitgevoerd in opdracht van het ministerie van LNV en in samenwerking met het Ministerie van VWS, Voedingscentrum, stichting Samen Tegen Voedselverspilling en Too Good To Go. Het onderzoek laat zien dat het loont om te investeren in duidelijke houdbaarheidsinformatie op de verpakking en biedt aanknopingspunten voor de praktijk. Dit is een praktische handleiding voor het toepassen van de inzichten uit het onderzoek.

De gewenste actie bij producten met een tenminste houdbaar tot-datum (THT) is een heel andere dan die bij te gebruiken tot (TGT). Toch haalt het merendeel van de consumenten ze door elkaar en gaat er in de praktijk niet goed mee om. Ze gooien daardoor vaak producten weg die eigenlijk nog prima eetbaar zijn. De verwarring tussen de THT en TGT datum veroorzaakt zo'n tien procent van de voedselverspilling thuis.

Uit het onderzoek blijkt dat het toevoegen van iconen met bijbehorende tekst een deel van de consumenten kan helpen om op de juiste manier met producten om gaan en zo verspilling te voorkomen. Deze consumenten zijn minder geneigd om THT-producten over de datum weg te gooien. Ook waren ze door het toevoegen van een (visueel) icoon meer geneigd om TGT-producten op de dag van de uiterste houdbaarheid op te eten, en zijn terughoudender om TGT-producten na deze datum te eten – precies zoals de bedoeling is met het oog op voedselveiligheid.

Op basis van het onderzoek zijn de volgende iconen en teksten veelbelovend om aanvullend te gebruiken naast de verplichte vermelding rond houdbaarheid. Deze kunnen vrijwillig gebruikt worden om het verschil bij uiterste consumptiedatum ('te gebruiken tot=TGT' = veiligheid) en datum van minimale houdbaarheid ('ten minste houdbaar tot einde=THT' = kwaliteit) aan consumenten uit te leggen. Het is daarbij belangrijk dat beide iconen op de markt in gebruik zijn om het verschil tussen THT en TGT goed te kunnen duiden.

Ten minste houdbaar tot:



**Vaak goed na datum,
Kijk, ruik en proef.**

Te gebruiken tot:



**Gebruik vóór of op datum.
Niet gebruiken na datum.**

Deze bestanden zijn te downloaden via de [persmap van Samen Tegen Voedselverspilling](#).

Deze handleiding is een resultaat van de werkgroep "Houdbaarheid: interventie op verpakkingen", een samenwerking van:

Consumenten helpen bij het gebruik van houdbaarheidsinformatie op verpakkingen om voedselverspilling te voorkomen

Handleiding vrijwillige aanvullende informatie en iconen – Juni 2022

Belangrijke aandachtspunten bij gebruik van aanvullende vrijwillige informatie met iconen en tekst:

Bij het gebruik van deze vrijwillige symbolen en tekst blijven de reguliere wettelijke verplichtingen gelden. De verplichte vermeldingen moeten in woord en getal aangeboden worden. Hier valt dus ook de houdbaarheidsinformatie onder. In bijlage 10 van de verordening (EU) nr. 1169/2011 betreffende de verstrekking van voedselinformatie aan consumenten staat precies hoe. Zie voor meer informatie het [Handboek Etikettering van Levensmiddelen van de NVWA](#). Iconen mogen hier alleen aanvullend op zijn. Plaats iconen naast de houdbaarheidsdatum op een verpakking, zodat ze door consumenten beter opgemerkt worden.

Verder mag vrijwillige informatie niet misleiden, verwarrend of dubbelzinnig zijn en mag vrijwillige informatie niet ten koste gaan van de beschikbare/benodigde ruimte voor verplichte voedselinformatie.

Vanuit de EU wordt ook onderzoek gedaan naar de ontwikkeling van iconen en teksten voor op verpakkingen, ter verduidelijking van de houdbaarheidsdatums.


Voorbeelden van toepassing:

Product met **Te gebruiken tot** datum
Toepassing aanvullende informatie:



Gebruik vóór of op datum.
Niet gebruiken na datum.

Voorbeeld 1:


TE GEBRUIKEN TOT, MITS
GEKOELD BEWAARD (MAX 4°C):
01-07-2022 
GEBRUIK VÓÓR OF OP DATUM.
NIET GEBRUIKEN NA DATUM.

Voorbeeld 2:

Bovenkant:



Onderkant:

TE GEBRUIKEN TOT, MITS GEKOELD BEWAARD
(MAX 4°C): zie bovenzijde.
GEBRUIK VÓÓR OF OP DATUM. NIET
GEBRUIKEN NA DATUM. 

Deze handleiding is een resultaat van de werkgroep "Houdbaarheid: interventie op verpakkingen", een samenwerking van:

Consumenten helpen bij het gebruik van houdbaarheidsinformatie op verpakkingen om voedselverspilling te voorkomen

Handleiding vrijwillige aanvullende informatie en iconen – Juni 2022

Product met **Ten minste houdbaar tot** datum
Toepassing aanvullende informatie:



Vaak goed na datum.
Kijk, ruik en proef.

Voorbeeld 1: Ten minste houdbaar tot:

01-07-2022

Vaak goed na datum.
Kijk, ruik en proef.

Voorbeeld 2:

Bovenkant:



Zijkant:

Ten minste houdbaar tot: Zie bovenzijde,
mits gekoeld bewaard (max. 7°C).
Vaak goed na datum.

Om consumenten te helpen de houdbaarheidsdata beter te begrijpen is het belangrijk het toepassingsadvies hierover van de NVWA te volgen, zoals dat staat op pagina 74 van het [Handboek Etikettering van Levensmiddelen](#).

De houdbaarheidsvermelding moet goed leesbaar en vindbaar zijn.

De volgende punten zijn belangrijk:

- de verwijzing naar de vindplaats van de houdbaarheidsdatum moet concreet zijn en duidelijk leesbaar, b.v. zie bovenkant fles;
- de datum zelf moet goed leesbaar zijn; de afkortingen “TGT” of THT” zijn niet toegestaan;
- termen zoals “beperkt houdbaar” zijn te vaag.

Deze handleiding is een resultaat van de werkgroep “Houdbaarheid: interventie op verpakkingen”, een samenwerking van: